

Plannummer:
Number of scheme: SCANRECO/919
Numero du plan:

Krannummer:
Number of crane:
Numero de la grue:

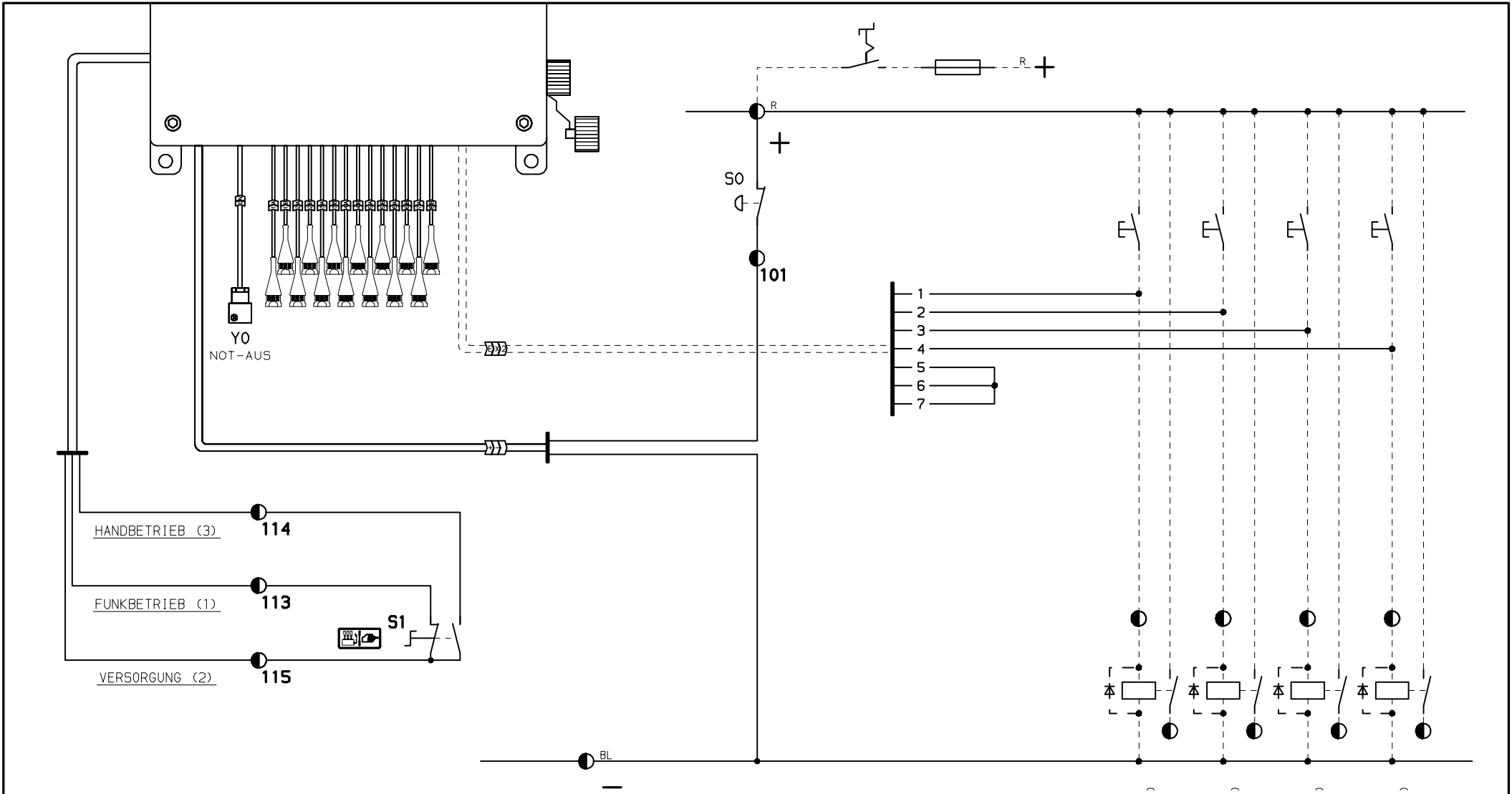
Bezeichnung:
Title of scheme: OSK
Type du plan:

Planseiten:
Pages of scheme: scan-2-095
Pages du plan: scan-2-292
rx-3-024
scan-4-919
scan-6-001



Elektroplan
Electric scheme
Plan électrique

Ausgabedatum:
Edition of date: 05-11-2003
Date de l' edition



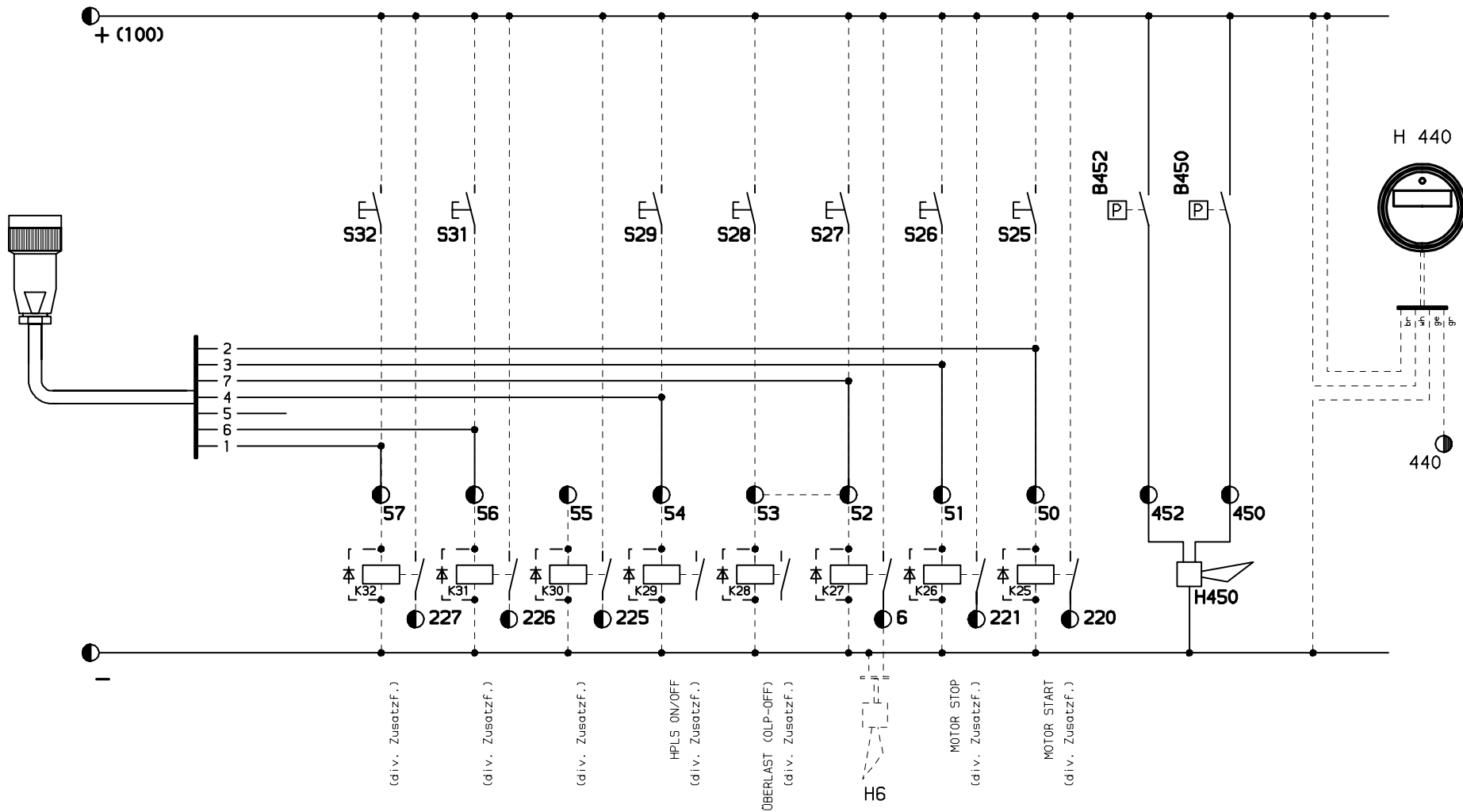
LEGENDE

S 0	NOT-AUS TASTER	Y 0	VENTIL NOT-AUS
S 1	UMSCHALTER HAND/FERN		

0		1		2		3		4		5		6		7		8		9		
1	-	-	-	-	-	-	-	-	-	-	-	-	-	-	-	-	-	-	-	
c	-	-	-	-	-	-	-	-	-	-	-	-	-	-	-	-	-	-	-	
b	-	-	-	-	-	-	-	-	-	-	-	-	-	-	-	-	-	-	-	
a	-	-	-	-	-	-	-	-	-	-	-	-	-	-	-	-	-	-	-	
BUCH- STABE	ART DER AENDERUNG			TAG	NAME	A-NR.	BEARB.	09-MAR-2000	BRANDSTÄTTER	BENENNUNG Elektroschaltplan Wiring diagram Schema électrique								PLAN		BL. NR.
scan-2-095																	VON			

PALFINGER

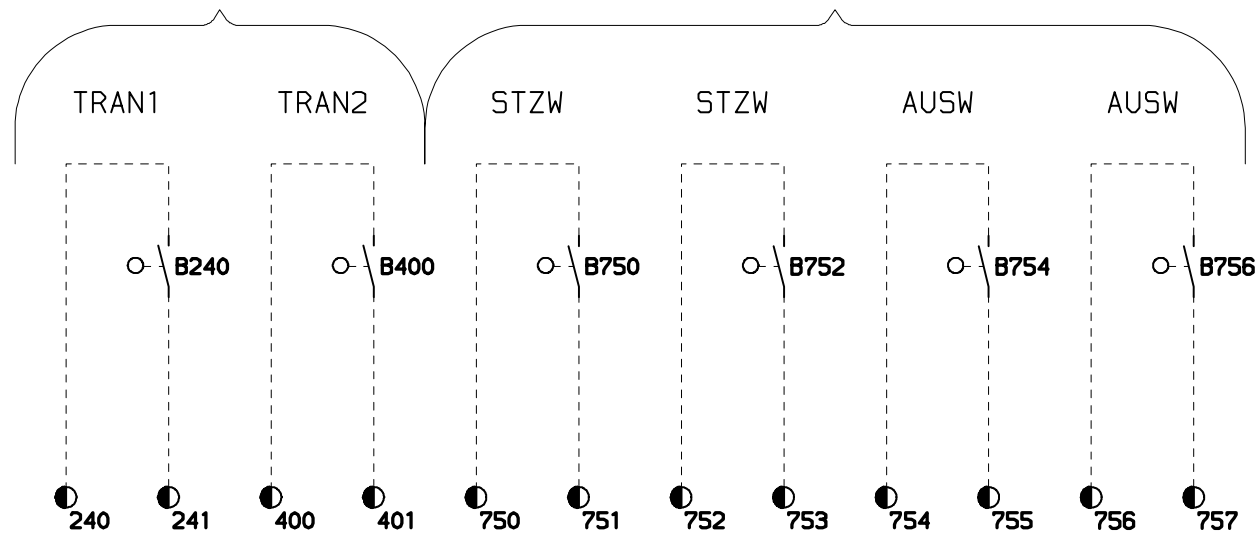
scan-2-095



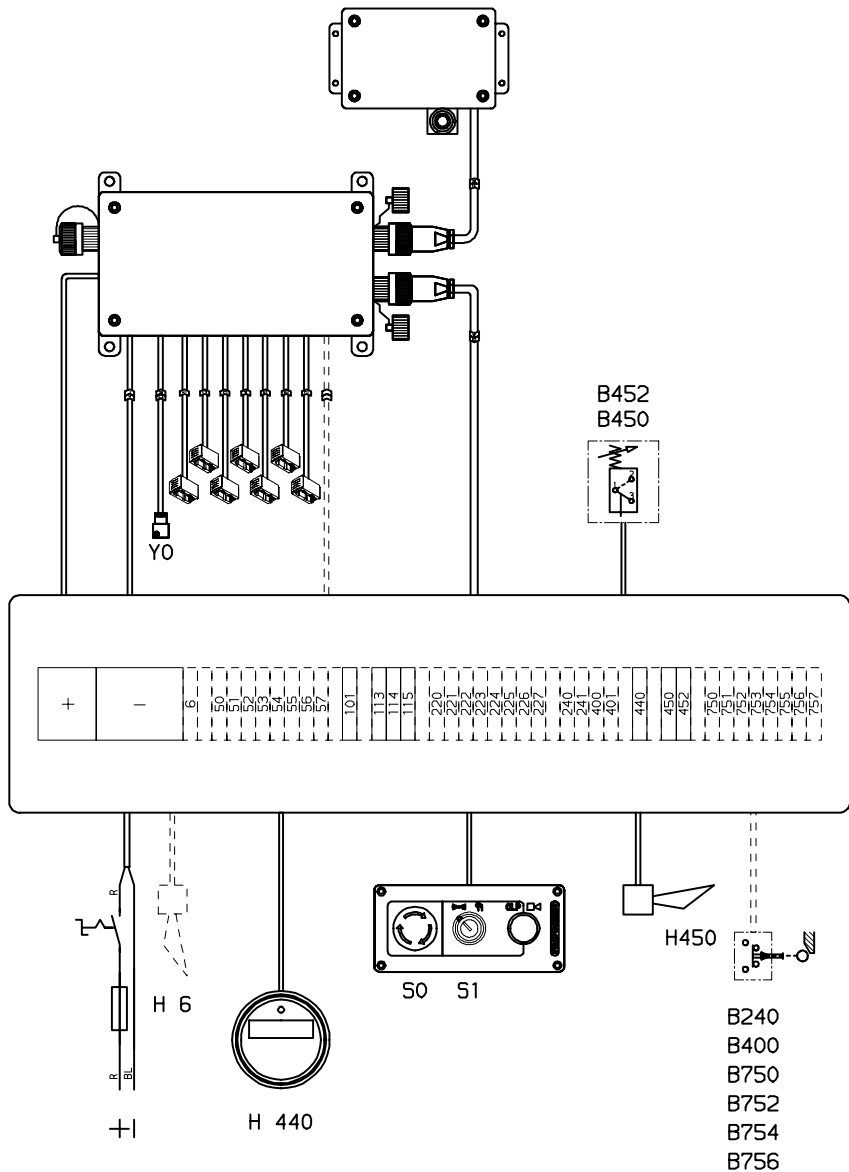
0		1		2		3		4		5		6		7		8		9	
1	-	-	-	-	-	-	-	-	-	-	-	-	-	-	-	-	-	-	-
c	-	-	-	-	-	-	-	-	-	-	-	-	-	-	-	-	-	-	-
b	-	-	-	-	-	-	-	-	-	-	-	-	-	-	-	-	-	-	-
a	-	-	-	-	-	-	-	-	-	-	-	-	-	-	-	-	-	-	-
BUCHSTABE	ART DER AENDERUNG		TAG	NAME	A-NR.	BEARB.	TAG	NAME	BENENNUNG										BL. NR.
						GEPR.	12-NOV-2002	GRUBER	Elektroschaltplan										—
									Wiring diagram										VON
									Schema électrique										—
																PALFINGER			
																PLAN			
																scan-2-292			

TRANS

ABSTW



		0	1	2	3	4	5	6	7	8	9
1	-	-	-	-							
c	-	-	-	-							
b	-	-	-	-	BEARB.	09-SEP-2002	RENDL M.				
a	-	-	-	-	GEPR.	-	-				
BUCH- STABE	ART DER AENDERUNG	TAG	NAME	A-NR.	BENENNUNG Elektroschaltplan Wiring diagram Schema électrique						BL.-NR. — VON —
											PALFINGER PLAN rx-3-024



	0	1	2	3	4	5	6	7	8	9		
d	-	-	-									
c	-	-	-									
b	-	-	-	BEARB.	12-NOV-2002	GRUBER	BENENNUNG Elektroschaltplan Wiring diagram Schema électrique				PALFINGER	BL. NR.
a	-	-	-	GEPR.	-	-						PLAN
BUCH-STABE	ART DER AENDERUNG	TAG	NAME	A-NR.			scan-4-919					

LEGENDE / LEGEND

LEGENDE / LEGEND

B 1	NIVEAUSCHALTER	LEVEL SWITCH
B 4	ENDSCHALTER SEILWINDE	LIMIT SWITCH CABLE WINCH
B4/1	DRUCKSCHALTER STUNDENZÄHLER	PRESSURE SWITCH HOURS COUNTER
B 13	SCHALTER SCHWENKBEGRENZUNG RECHTS	SWITCH SLEWING LIMITATION RIGHT
B 14	SCHALTER SCHWENKBEGRENZUNG LINKS	SWITCH SLEWING LIMITATION LEFT
B 35	ENDSCHALTER AUSLEGER	LIMIT SWITCH OUTRIGGER
B 36	ENDSCHALTER AUSLEGER	LIMIT SWITCH OUTRIGGER
B238	ENDSCHALTER ÜBERWACHUNG BVA	LIMIT SWITCH CONTROL BVA
B240	ENDSCHALTER KRAN GEFALTET	LIMIT SWITCH CRANE FOLDED
B301	NIVEAUSCHALTER BVA	LEVEL SWITCH BVA
B400	ENDSCHALTER HÖHENBEGRENZUNG	LIMIT SWITCH HÖHENBEGRENZUNG
B415	SCHALTER HOCHSTAND SCHWENKEN R	SWITCH HIGHSTAND SLEWING RIGHT
B416	SCHALTER HOCHSTAND SCHWENKEN L	SWITCH HIGHSTAND SLEWING LEFT
B417	SCHALTER HOCHSTAND AKTIV	SWITCH HIGHSTAND ACTIVE
B417/1	SCHALTER HAUPTARM	SWITCH MAINARM
B450	DRUCKSCHALTER 90% ÜBERLAST	PRESSURE SWITCH 90% OVERLOAD
B452	DRUCKSCHALTER 100% ÜBERLAST	PRESSURE SWITCH 100% OVERLOAD
B632	DRUCKSCHALTER WIEGEEINRICHTUNG	PRESSURE SWITCH CRADLE FEATURE
B634	DRUCKSCHALTER WIEGEEINRICHTUNG	PRESSURE SWITCH CRADLE FEATURE
B750	ENDSCHALTER AUSLEGER	LIMIT SWITCH OUTRIGGER
B752	ENDSCHALTER AUSLEGER	LIMIT SWITCH OUTRIGGER
B754	ENDSCHALTER AUSLEGER	LIMIT SWITCH OUTRIGGER
B756	ENDSCHALTER AUSLEGER	LIMIT SWITCH OUTRIGGER
B758	ENDSCHALTER AUSLEGER	LIMIT SWITCH OUTRIGGER

B760	ENDSCHALTER AUSLEGER	LIMIT SWITCH OUTRIGGER
H 4	STUNDENZÄHLER SEILWINDE	HOURS COUNTER SEILWINDE
H 5	HORN ÜBERLAST	HORN OVERLOAD
H 6	WARNHUPE	WARNING HORN
H 32	LAMPE STÜTZENBETRIEB	PILOT LAMP PROP
H 35	SIGNALGERÄT	SIGNAL LAMP
H 36	SIGNALGERÄT	SIGNAL LAMP
H170	SCHWEINERFER KRAN	HEADLIGHT CRANE
H400	KONTROLLAMPE HÖHENBEGRENZUNG	CONTROL LAMP HEIGHT LIMITATION
H400/1	HUPE HÖHENBEGRENZUNG	HORN HEIGHT LIMITATION
H440	BETRIEBSSTUNDENZÄHLER	HOUR METER
H450	HUPE ÜBERLAST	HORN OVERLOAD

K 13	RELAIS SCHWENKBEGRENZUNG RECHTS	RELAY SLEWING LIMITATION RIGHT
K 14	RELAIS SCHWENKBEGRENZUNG LINKS	RELAY SLEWING LIMITATION LEFT
K 15	RELAIS SCHWINGUNGSDÄMPFUNG	RELAY VIBRATION DAMPER
K 16	RELAIS SCHWINGUNGSDÄMPFUNG	RELAY VIBRATION DAMPER
K18, K19	RELAIS FUNKTIONSUMSCHALTUNGEN	RELAY FUNCTION COMMUTATOR
K25-K32	AUSGANGSRELAISE FERNSTEUERUNG	RELAY REMOTE CONTROL
K 33	STROMSTOSSCHALTER KRAN/STÜTZENBETRIEB	IMPULS RELAY CRANE/STABILISER
K 33/1	RELAIS KRAN/STÜTZENBETRIEB	RELAY CRANE/STABILISER
K 34	RELAIS AOS EIN/AUS	RELAY AOS ON/OFF
K150	RELAIS HAND/FERN	RELAY MANUAL/RADIO OPERATION
K170	STROMSTOSSCHALTER SCHEINWERFER	IMPULS RELAY HEADLIGHT
K756	RELAIS SCHNAPPERSICHERUNG	RELAY SPRING CATCH
S 0	NOT-AUS TASTER	EMERGENCY-STOP PUSH-BUTTON SWITCH
S 1	UMSCHALTER HAND/FERN/STÜTZEN	SELECTOR SWITCH MANUAL/RADIO/PROP
(S 1)	(UMSCHALTER) (HAND/FERN)	(SELECTOR SWITCH) (MANUAL/RADIO)
S 2	TASTER OLP OFF	PUSH-BUTTON SWITCH OLP OFF
S18, S19	SCHALTER FUNKTIONSUMSCHALTUNGEN	SWITCH FUNCTION COMMUTATOR
S25-S32	TASTER (STEUERSTAND) FÜR ZUSATZFUNKTIONEN	PUSH-BUTTON SWITCH FOR MISCELLANEOUS FUNCTIONS
S 33	TASTER KRAN/ABSTÜTZUNG	PUSH-BUTTON-SWITCH CRANE/PROP
S170	SCHALTER SCHEINWERFER	SWITCH HEADLIGHT
S190	TASTER (STEUERSTAND) RÜCKÖLVERWERTUNG	PUSH-BUTTON RETURN OIL UTILIZATION
S630	UMSCHALTER WIEGEEINRICHTUNG	SELECTOR SWITCH CRADLE FEATURE

U230	DRUCKAUFNEHMER KRAN KOLBENSEITE	PRESSURE TRANSMITTER CRANE PISTON-SIDE
U231	DRUCKAUFNEHMER KRAN STANGENSEITE	PRESSURE TRANSMITTER CRANE POLE-SIDE
U236	DRUCKAUFNEHMER FLY-JIB KOLBENSEITE	PRESSURE TRANSMITTER FLY-JIB PISTON-SIDE
U237	DRUCKAUFNEHMER FLY-JIB STANGENSEITE	PRESSURE TRANSMITTER FLY-JIB POLE-SIDE
Y 0	VENTIL NOT-AUS	VALVE EMERGENCY-STOP
Y 18	VENTILE	VALVE
Y 18/1	FUNKTIONSUMSCHALTUNG	FUNCTION COMMUTATOR
Y 18/2	VENTILE	VALVE
Y 18/3	FUNKTIONSUMSCHALTUNG	FUNCTION COMMUTATOR
Y 19	VENTILE	VALVE
Y 19/1	FUNKTIONSUMSCHALTUNG	FUNCTION COMMUTATOR
Y 19/2	VENTILE	VALVE
Y 19/3	FUNKTIONSUMSCHALTUNG	FUNCTION COMMUTATOR
Y 32	NOT-AUS STÜTZEN	EMERGENCY-STOP PROP
Y 81	VENTIL HPLS	VALVE HPLS
Y190	VENTIL RÜCKÖLVERWERTUNG	VALVE RETURN OIL UTILIZATION
Y417	VENTIL SCHWENKEN RECHTS	VALVE SLEWING RIGHT
Y418	VENTIL SCHWENKEN LINKS	VALVE SLEWING LEFT
Y500	VENTIL KIPPER	VALVE DUMPER
Y600	VENTIL DRUCKENTLASTUNG	VALVE DROP IN PRESSURE

0	1	2	3	4	5	6	7	8	9
1	-	-	-	-	-	-	-	-	-
c	-	-	-	-	-	-	-	-	-
b	-	-	-	-	-	-	-	-	-
a	-	-	-	-	-	-	-	-	-
BUCHSTABE	ART DER ÄNDERUNG	TAG	NAME	A-NR.	TAG	NAME	BENENNUNG	Elektroschaltplan Wiring diagram Schema électrique	BL. NR. — VON —
					BEARB.	13-NOV-2002	GRUBER		
					GEPR.	-	-		
								PALFINGER	
								PLAN	
								scan-6-001	